


GARTENAKZENTE

MÜLLTONNENBOXEN · FAHRRADGARAGEN · GARTENSCHRÄNKE



PRODUKTINFO



Wieder können wir Ihnen unsere Produkte in einer kompakten Übersicht zur Hand geben. Seit über 20 Jahren stellen wir exklusive, hochwertige Gartenausstattung aus Holz und Stahl her, zuerst in München und seit 2005 in Eschenlohe/Landkreis Garmisch-Partenkirchen.

Unsere Kunden im privaten, gewerblichen und öffentlichen Bereich schätzen unsere zeitlosen Entwürfe, die den allgemeinen Trend am Markt nachhaltig geprägt haben.

Wir haben unsere Produkte seit kurzem um einige interessante Neuerungen erweitert:

TISCHBEET

Im Gegensatz zum Hochbeet muss nur wenig Material bewegt werden, wenn man nur Salat, Radieschen und Kräuter pflanzen will.

Das VERDI Tischbeet lässt sich bequem im Sitzen bedienen und ist bestens geeignet für Senioren, Rollstuhlfahrer und Rückenleidende. Es ist platzsparend, auch auf dem Balkon, bietet reichlich Stauraum für die Gartengeräte und die Schnecken bleiben draußen.

TONNENBOX

Als **preisgünstige Alternative** bieten wir unsere bewährten Mülltonnenboxen – alias Tonnenbox – jetzt auch aus **farbigem pulverbeschichtetem Stahlblech** an, das durch die Vorverzinkung äußerst dauerhaft und handwerklich sehr sauber verarbeitet ist.

Der RAL-Farbtone kann gewählt werden, einige attraktive Standardtöne finden Sie hier. Weiterhin liefern wir Ihnen natürlich die ganze Serie auch in hochwertigem Edelstahl.

BIKEBOX

In Zeiten des Fahrradbooms setzen wir unseren Schwerpunkt auch auf **sichere und wetterfeste Fahrradgaragen** und bauen die **BIKEBOX** für zwei oder mehr Fahrräder. Ein Hingucker!

Das **E-Bike** steht in Zukunft fahrbereit neben der Haustüre.

Seit Längerem finden Sie in unserem Programm **FLORINA** einen **Aufsatzrahmen für konventionelle Betonmüllboxen**. Der Rahmen ist aus Edelstahl gefertigt und passt auf jedes Grundrissmaß. So entsteht für relativ kleines Geld ein netter grüner Dachgarten auf schnödem Beton.

Ähnliche Dinge die Sie bisher irgendwo im Internet gesehen haben, finden Sie **bei uns im ORIGINAL!** Wir stellen nur das her, was **wir selber** entwickeln. Woanders finden Sie unsere Produktbezeichnungen, nachgebaute Designdetails und sogar das nachempfundene Corporate Design. Lassen Sie sich nicht täuschen und bestellen Sie feine und exklusive Ausstattungsobjekte für Ihren Garten bei Gartenakzente.

Bitte kontaktieren Sie uns wenn Sie Fragen zu den Produkten haben oder eine spezielle Anfertigung wünschen.

Juli 2018
Wolfgang Huber und das Team von

GARTENAKZENTE

TISCHBEETE



AUFBAU – 9 - 15 cm Erdsstrat



BEDIENBARKEIT – rüchenschonend und barrierefrei



TYP HS – Lärchenholzplatten senkrecht



ZUBEHÖR – Bewässerung; Folien; Regalböden



EINFACHE MONTAGE – genaue Aufbauanleitung



JUNGES GEMÜSE – Lauch, Mangold und Fenchel

VERDI

Die Innovation für Garten, Balkon & Terrasse

AUSSENVERKLEIDUNG

HS



HOLZ SENKRECHT

VA



EDELSTAHL

HW



HOLZ WAAGRECHT

VZ



VERZINKT

DACHFORMEN



FLORA DACH

ABMESSUNGEN

Modell	VERDI 1	VERDI 2	VERDI 3
Höhe in cm	80	80	80
Grundrissmaß in cm	90 x 90	170 x 90	250 x 90

ALLGEMEINE HINWEISE

Das Tischbeet VERDI ist in **drei Größen** lieferbar. Es ist besonders geeignet für ältere Menschen (durch **rüchenschonendes** Arbeiten im Sitzen) und Balkonbesitzer. Außerdem ist VERDI gebaut für die **Nutzung mit dem Rollstuhl**. Das Tischbeet ist weitgehend **schneckenfrei!**

Zur Anpflanzung von **Gemüse, Kräutern, Sommerblumen**. Erdsstrathöhe 9 - 15 cm (angehäuft).

Zur Verfügung stehen vier verschiedene Seitenverkleidungen aus Lärchenholz verzinktes Stahl-Lochblech oder Edelstahl-Lochblech. Die innenliegenden Wasserabläufe werden durch eine mitgelieferte **Drainagematte** unterstützt.

Optional können Regalböden und Türen geliefert werden. Eine kleine **Bewässerungsanlage** ist als Zubehör verfügbar. Ebenso eine schwarze Lochfolie zur Erwärmung des Erdreiches und als Verdunstungsschutz.

Der **Untergrund** muss befestigt sein, Gartenplatten oder Ortbeton, Gefälletoleranz in alle Richtungen ca. 4 cm!

Natursteinpflaster mit Fugen größer 1 cm ist ungeeignet. Die Pfostenschuhe werden auf den Belag aufgedübelt, die Pfosten in die Schuhe gestellt und verschraubt.

Pfosten immer in heimischem Lärchenholz unbehandelt. **Voranstrich mit Lärchenöl** optional möglich.

ZUBEHÖR OPTIONAL

- Kleine Bewässerungsanlage mit Tropfer
- Gemüsesamenset
- Verdunstungsfolie schwarz, gelocht
- Regalböden
- Bewässerungscomputer

TONNENBOXEN



TYP VZ – NEU! verzinkt + farblich gepulvert



TYP LB – Lochblech Edelstahl gebürstet



TYP HS – Lärchenholzplatten senkrecht



TYP HW – Lärchenholzplatten waagrecht mit ARCO-Dach



TYP SB – Strukturblech geprägter Edelstahl



TYP LB – Lochblech Edelstahl gebürstet mit Flora Dach

TONNENBOXEN

Ordnung um Haus und Hof

AUSSENVERKLEIDUNG

VZ



VERZINKT

VA



EDELSTAHL

HS




HOLZ SENKRECHT

HW



HOLZ WAAGERECHT

SB



EDELSTAHL

DACHFORMEN



FLORA DACH




ARCO DACH

FARBVORSCHLÄGE

- Grau (wie Edelstahl): DB702
- Grün Marmor: S650
- Rot Marmor: S350
- Anthrazit: DB703
- Weiss Marmor: S915

VZ



alle anderen RAL-Farben bitte anfragen

Modell	MONO	DUO	TRIO	QUATTRO	QUINTO	SESTO	CLASSIC
Anzahl der Tonnen	1	2	3	4	5	6	3
120 L Tonne (Grundriss cm)	80 x 80	150 x 80	220 x 80	290 x 80	360 x 80	430 x 80	180 x 80
240 L Tonne (Grundriss cm)	90 x 90	170 x 90	250 x 90	330 x 90	410 x 90	490 x 90	210 x 90
Dachform Flora	x	x	x	x	x	x	x
Dachform Arco	x	x	x				

ALLGEMEINE HINWEISE

Unsere seit Jahren bewährten Mülltonnenboxen gibt es jetzt in vielen verschiedenen Ausführungen. Die Modellreihe FLORA ist über das Modell SESTO hinaus auch **erweiterbar**. Höhe der Tonnenhäuser für 120 (80 L) Liter Tonnen ist ca. 125 cm, für 240 Liter ca. 133 cm.

Der **Untergrund** muss befestigt sein, Gartenplatten oder Ort beton, Gefälletoleranz in **alle Richtungen ca. 4 cm!**

Natursteinpflaster mit Fugen größer 1cm ist ungeeignet. Die Pfosten Schuhe werden **auf den Belag aufgedübelt**, die Pfosten in die Schuhe gestellt und verschraubt.

Die FLORA Dächer haben innenliegende Abläufe und eine Drainagematte. Geeignete Dachgartenpflanzen sind lieferbar.

Das ARCO-Dach gibt es nur bis zur Größe TRIO. Die Pfosten sind immer aus unbehandeltem heimischem Lärchenholz. Voranstrich mit Lärchenöl ist optional möglich.

Türen auch seitlich oder hinten möglich (Doppeltüren). Zusätzliche Befestigung (Zaun, Mauer) hier nötig. Auf Wunsch **absperbar**. **Typ VZ-verzinkt und farblich pulverbeschichtet ist im Preis günstiger** als Edelstahl oder Holzverkleidung. Handling: Mit Hilfe eines Fangseils können die Tonnen schräg herausgekippt und befüllt werden.

FAHRRADGARAGEN



TYP VZ – verzinkt + farblich beschichtet



TYP LB – Lochblech Edelstahl für zwei Fahrräder



ANBAUTEIL – als Doppel- o. Dreifachgarage (4/6 Räder)



FAHRSCHIENEN – verzinktes Blech



SONDERFORM – mit Öffnung seitlich



TYP HW – Lärchenholz waagrecht

BIKEBOX

...für Ordnung, Diebstahl- und Wetterschutz

AUSSENVERKLEIDUNG

VZ




VERZINKT

VA



EDELSTAHL

HW



HOLZ WAAGERECHT

DACHFORMEN



FLORA DACH



GFK DACH

ABMESSUNGEN

Modell	Bikebox 1	Bikebox 2	Bikebox 3
Anzahl der Fahrräder	2	4	6
Grundrissmaß in cm	210 x 110	210 x 210	210 x 310

ALLGEMEINE HINWEISE

Die **BIKEBOX** ist eine hochwertige, wetterfeste und abschließbare Fahrradgarage. Sie ist für zwei Fahrräder gebaut und kann zur Seite auf vier oder sechs Räder erweitert werden. Bei **Mehrfachanlagen** entfallen innen die Bleche zwischen den Pfosten. Breite der Parkschiene 60 mm.

Die Zwischenräume zwischen Dach und Seitenteilen, sowie die Lochungen sind – als zusätzlicher Wetterschutz – mit durchsichtigem **Acrylglas** abgedeckt. Die Tür wird mit einem **absperribaren Knebelschloss** verriegelt: Das Schloss befindet sich auf der linken Türseite. Änderungswünsche bitte angeben. Die Garagen sind für alle Fahrräder geeignet.

Zur Verfügung stehen drei verschiedene Seitenverkleidungen. Holzlatten waagrecht, Edelstahl oder verzinktes und pulverbeschichtetes Stahlblech. Bitte RAL-Farbe angeben oder aus unserer Palette (siehe Tonnenhäuser) eine Farbe

aussuchen. Optional können Regalböden geliefert werden. Das FLORA-Dach hat innenliegende Abläufe. Eine Drainagematte wird mitgeliefert. Möglich ist auch ein GFK-Kunststoffdach, 25 mm, lichtgrau, mit Alu-Kante.

Der **Untergrund muss befestigt sein**, Gartenplatten oder Ort beton, Gefälle toleranz in alle Richtungen ca. 4 cm!

Natursteinpflaster mit Fugen größer 1 cm ist ungeeignet. Die Pfostenschuhe werden auf den Belag aufgedübelt, die Pfosten in die Schuhe gestellt und verschraubt.

Pfosten immer aus heimischem Lärchenholz unbehandelt. Voranstrich mit Lärchenöl ist optional möglich.

Fahrradgaragen können auch als begehbare Einhausungen geliefert werden. Bitte anfragen!

ZUBEHÖR OPTIONAL

- Spezial Patent-Fahrschiene TUBO
- Steckdose
- Regalböden für Werkzeug und Akku
- Helmhaken

MULTI-EINHAUSUNGEN



MULTI S – Sichtschutz, verschiedene Varianten



MULTI S – Sichtschutz Lärchenholz



MULTI M – Gartenschrank Variante Lochblech (Edelstahl)



MULTI M HW – Gartenschrank Holzverkleidung



MULTI X – Einhausung für 2 x 1100 Liter Container



MULTI X – Sonderanfertigung in Lochblech

SICHTSCHUTZ

Gerätehäuser und Gartenschränke

AUSSENVERKLEIDUNG

VZ



VERZINKT

VA



EDELSTAHL

HS



HOLZ SENKRECHT

HW



HOLZ WAAGERECHT

DACHFORMEN



FLORA DACH



GFK DACH

ZUBEHÖR OPTIONAL

- Bodenhülsen Stahl verzinkt für Lärchenpfosten
- Abteilmischenwände
- Regalböden

ABMESSUNGEN

Modell	MULTI S	MULTI M	MULTI X
Höhe in cm	variabel	160/180	ca. 220
Grundrissmaß in cm	H=100/150/170	250 x 90/170 x 90	373 x 163 x 220

ALLGEMEINE HINWEISE

MULTI ist unser Einhausungskonzept mit vielen Möglichkeiten. Als **Sichtschutz**, **Gartenschrank** oder **Container-einhausung**.

- MULTI S - Sichtschutz - Dimension variabel
- MULTI M - Gartenschrank H: 160 oder 180 cm
- MULTI X - Einhausung für Container oder Fahrräder

Zur Verfügung stehen **vier verschiedene Seitenverkleidungen**. Der Untergrund muss befestigt sein, Gartenplatten oder Ort beton, Gefälletoleranz in alle Richtungen ca. 4 cm!

Sonderanfertigungen im Rahmen des Systems sind möglich!

Natursteinpflaster mit Fugen größer als 1 cm ist ungeeignet. Die Pfostenschuhe werden **auf** den Belag aufgedübelt, die Pfosten in die Schuhe gestellt und verschraubt. Bei MULTI S sitzt der Pfosten in einer Stahl-Bodenhülse zum Einbetonieren.

Das FLORA Dach hat innenliegende Abläufe. Eine Drainagematte wird mitgeliefert.

Das GFK-Sandwichdach aus 25 mm Kunststoff, ist flach und kann optional extensiv begrünt werden. Die Pfosten sind immer aus unbehandeltem heimischem Lärchenholz.

BRIEFKÄSTEN



B1-COM – freistehend



B1-COM – eingebaut



B4-TIM – optional mit Zeitungsfach



B5-BIG – optional mit Zeitungsfach



B7-LINO – kompakt und günstig



B8-PAK – Paketkasten

BRIEFKÄSTEN

Modern, zeitlos und langlebig

B1-COM

Unser Flaggschiff. Dieser hochwertige Briefkasten aus Edelstahl außen und pulverbeschichtetem Blech innen besteht aus Modulen, die nach Kundenwunsch zusammengestellt werden können. Vier verschiedene Elemente: Namensblende, Kommunikation (Klingel, Sprechsieb, Kamera), Briefkasten, Zeitungskasten (große Klappe). COM wird in drei verschiedenen Tiefen gefertigt: 12 cm, 16 cm oder 27 cm. Postentnahme vorne oder hinten – bitte

angeben. Die Briefkästen sind an zwei Lärchenholzpfosten montiert, Höhe ca. 140 cm. Breite ca. 61 cm mit Pfosten. Häufig positionieren wir die Briefkästen zwischen Müllbox und Gartentür.

Optional können sie auch in das Seitenteil einer Mülltonnenbox integriert werden. Siehe Foto. Bitte anfragen. Ebenfalls möglich ist ein großes Paketfach.

B4-TIM

Passend zu unseren Lochblechen ein Briefkasten mit gewölbter, vorgesetzter Edelstahl-Blende; 40 x 38 x 12,5 cm (BHT), optional mit passendem Zeitungsfach, auf Putz.

B5-BIG

Geräumiger Edelstahlbriefkasten zur Wandbefestigung, 36 x 40 x 16 cm (BHT), Klappe öffnet nach oben, Zeitungskasten optional.

B7-LINO

Edelstahl-Briefkasten 42 x 48 x 16 cm (BHT) zwischen zwei Lärchenpfosten, Höhe ca. 140 cm, oder auch als Wandbriefkasten lieferbar. Optional mit Zeitungsfach unterhalb mit beidseitiger Klappe, Seitlich ist ein Kommunikationsteil möglich (Sprechsieb, Klingeln, Kamera) Bitte anfragen. Dieser Kasten ist günstig und praktisch. Das Dach ist leicht nach innen geneigt (verkehrtes Satteldach)

B8-PAK

Paketkasten mit patentiertem Verschlusssystem - der Paketdienst braucht nur die Tür zuzudrücken. Kombinierbar mit Briefkasten, in allen RAL Farben; mit Stahl- oder Holzpfosten lieferbar. Abmessung auf Anfrage, größere Paketkästen ebenfalls lieferbar.

Weitere, hier nicht abgebildete Briefkästen finden Sie auf unserer Homepage unter www.gartenakzente.de


SONSTIGE PRODUKTE



GARTENTORE UND ZÄUNE – Lärchenholz



FLORINA – Aufsatzrahmen für Beton-Müllboxen



KLINGELN UND HAUSNUMMERN – V2A



SONDERANFERTIGUNGEN – bitte anfragen



GERÄTEHAUS – Schule Würzburg



UNSERE MANUFAKTUR – mit permanenter Ausstellung

SONSTIGES

...und weitere Akzente

GARTENTORE UND ZÄUNE

Wir fertigen Gartenzäune aus hochwertigem **heimischem Lärchenholz** (kern- und splintarm) auf Wunsch in jeder Ausführung und Höhe. Siehe Homepage. Die Beschläge sind aus Edelstahl, **Pfosten** mit quadratischem Querschnitt und Pyramidenkopf. Gartentore auch mit Lochblechfüllung

möglich. Bitte anfragen. Die Zauneelemente werden fertig montiert bis 250 cm Länge geliefert.

Wir liefern ebenfalls kostengünstige Wickelzäune aus drahtverbundenen **Kastanienholzlatzen** in verschiedenen Höhen. Diese Zäune sind schnell zu montieren und lange haltbar.

FLORINA

Gebrauchsmustergeschützter Edelstahl-Rahmen zum Nachrüsten für konventionelle Betonmüllboxen. Nachträgliche, kostengünstige Dachbegrünung für extensive Bepflanzung. Höhe ca. 9 cm. Es genügt die **Angabe von Länge und Breite**. Wir liefern einen Aufsatzrahmen ohne Boden in Teilen zur

einfachen Selbstmontage. Eine Drainagematte unterstützt den Wasserablauf in Richtung der geneigten Betonoberfläche nach hinten. Die Ecken des Rahmens sind nicht verschweißt. FLORINA ist unsere Eigenentwicklung und nur bei uns erhältlich.

KLINGELN UND HAUSNUMMERN

In Edelstahl. Verschiedene Ausführungen in zeitlosem Design lieferbar. Siehe Angebot im Internet.

BESTELLEN – UNKOMPLIZIERT UND SCHNELL

Die Lieferung erfolgt nach schriftlichem Auftrag, ca. vier Wochen nach Beauftragung per Spedition. Als vormontierter Bausatz zum Selbstaufbau mit genauer Anleitung in transportsicherer Verpackung. Gerne kümmern wir uns für Sie um einen kompetenten Montageservice vor Ort.

Aktuelle Preise entnehmen Sie bitte unserer Homepage. Fracht- und Verpackungskosten: 5 % des Netto-Listenpreises innerhalb Deutschlands. Es gelten unsere allgemeinen Geschäftsbedingungen, einsehbar unter www.gartenakzente.de.

Alle Produkte werden in Deutschland hergestellt und sind urheberrechtlich geschützt. Holz im Außenbereich wird aus technischen Gründen anders verbaut als ein Möbelstück. Es ist der Witterung ausgesetzt und reagiert deshalb unterschiedlich. Da es sich hier um ein unbehandeltes Naturprodukt handelt, ergeben sich größere Farb- und Maßtoleranzen. Dies stellt keinen Mangel dar. Es gilt DIN 4072 - Holzqualitäten.

Wünschen Sie eine Sonderanfertigung, dann sprechen Sie uns bitte an!

KONTAKT

Tel. 0 88 24 - 92 92 80
Fax 0 88 24 - 92 92 64
post@gartenakzente.de
www.gartenakzente.de



VELO – für 4 Fahrräder



GARTENAKZENTE

MÜLLTONNENBOXEN · FAHRRADGARAGEN · GARTENSCHRÄNKE

Murnauer Straße 28 | 82438 Eschenlohe
Tel. 0 88 24 - 92 92 80 | Fax 0 88 24 - 92 92 64
post@gartenakzente.de | www.gartenakzente.de